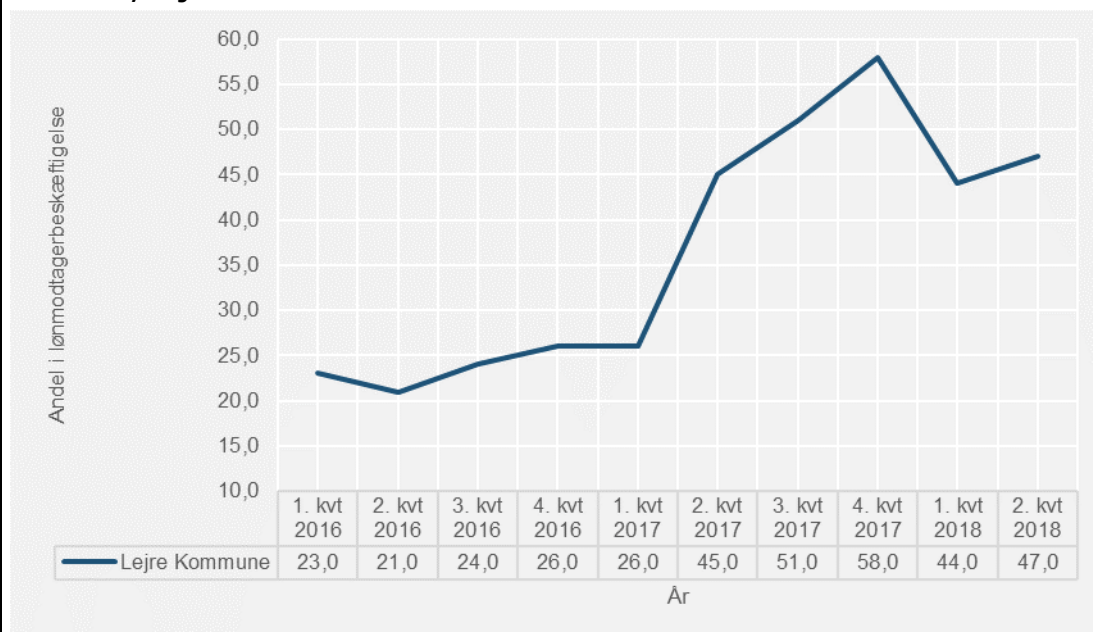


## Resultat:

Figuren nedenfor viser en stigende andel flygtninge og familiesammenførte i lønmodtagerbeskæftigelse i Lejre Kommune efter 3 år i Danmark. Andelen er steget relativt meget - fra 23 pct. i første kvartal 2016 til 47 procent i andet kvartal 2018.

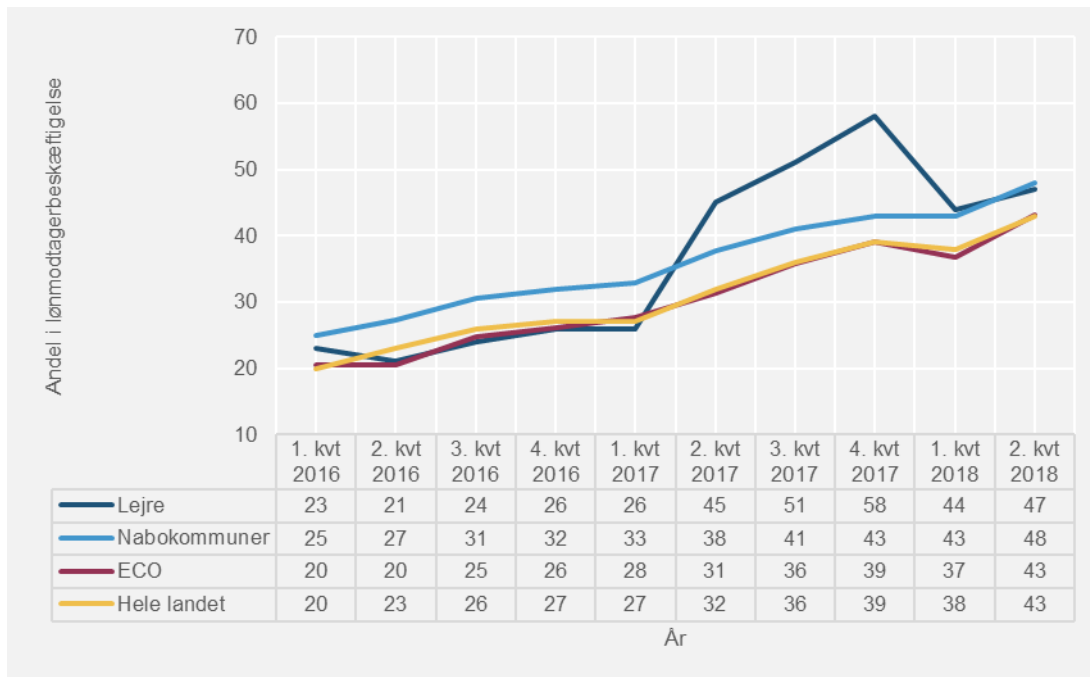
**Figur 5.2.1 Andel flygtninge og familiesammenførte i lønmodtagerbeskæftigelse efter 3 år i Danmark, Lejre Kommune**



*Note: Tallene for det seneste kvartal er foreløbige*

Af benchmarking-figuren nedenfor fremgår, at andelen i lønmodtagerbeskæftigelse også er steget markant på landsplan og i de to sammenligningsgrupper. Stigningen er mere jævn end i Lejre Kommune, hvilket ikke er overraskende, da der er tale om gennemsnit for større grupper af flygtninge og familiesammenførte end i Lejre. I hele perioden ligger beskæftigelsesandelen i Lejres nabokommuner noget over andelen på landsplan og i ECO-sammenligningsgruppen. Lejre ligger i starten af perioden på niveau med landsplan og ECO-gruppen, men har i slutningen af perioden bevæget sig op på niveau med nabokommunerne.

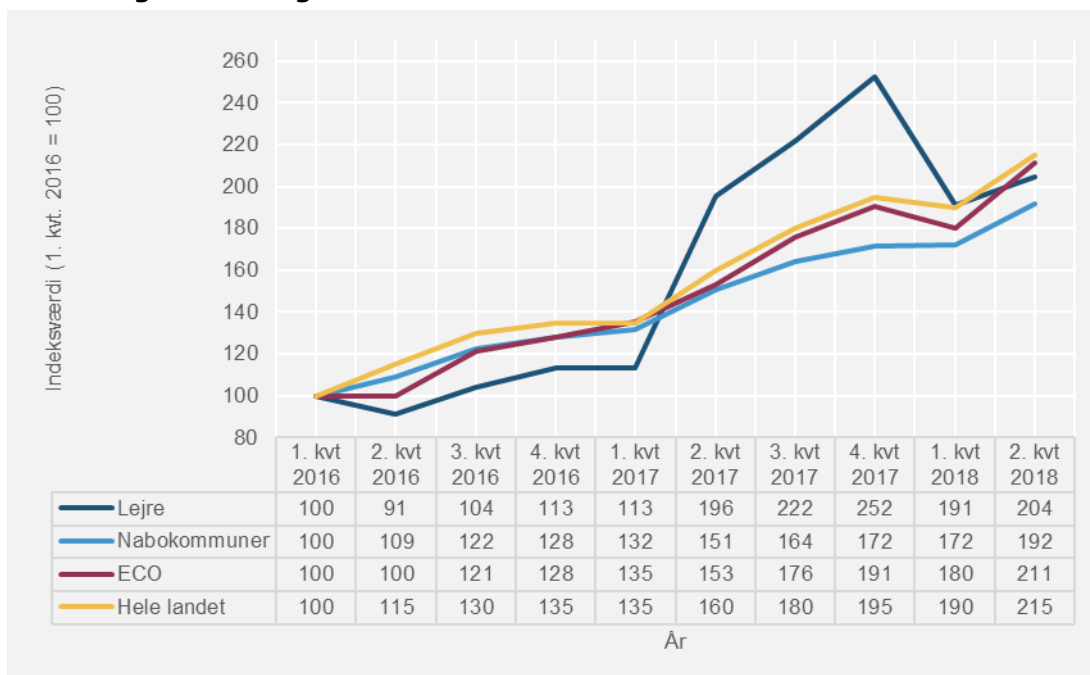
**Figur 5.2.2 Andel flygtninge og familiesammenførte i lønmodtagerbeskæftigelse efter 3 år i Danmark**



Note: Tallene for det seneste kvartal er foreløbige

Når andelene i de enkelte år indekseres med udgangspunkt i værdierne for første kvartal 2016, er der ikke stor forskel på den procentvise vækst frem mod andet kvartal 2018. For både Lejre og de tre benchmarks er beskæftigelsesandelen for flygtninge og familiesammenførte med 3 års ophold i Danmark ca. fordoblet over de 2½ år.

**Figur 5.2.3 Indekseret udvikling i andel flygtninge og familiesammenførte i lønmodtagerbeskæftigelse efter 3 år i Danmark**



Note: Tallene for det seneste kvartal er foreløbige