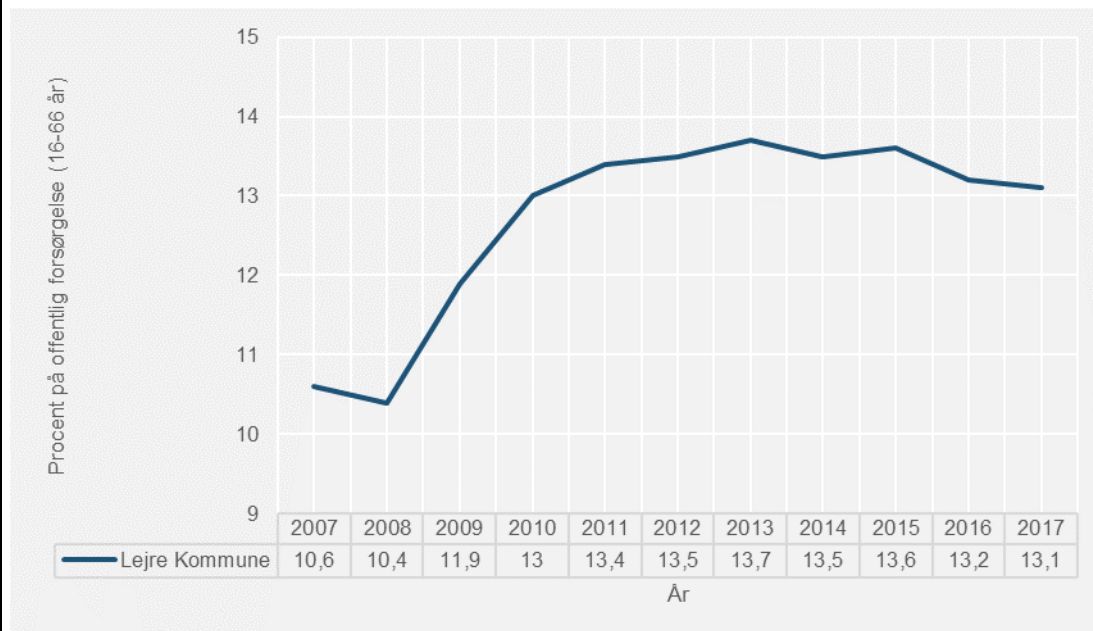


Resultat:

Figuren nedenfor viser udviklingen i andelen af borgere på offentlig forsørgelse i Lejre Kommune, opgjort som fuldtidspersoner i pct. af befolkningen 16-66 år. Det fremgår, at andelen af Lejre-borgere på offentlig forsørgelse steg i årene umiddelbart efter finanskrisen, mens den har været svagt faldende i de seneste år.

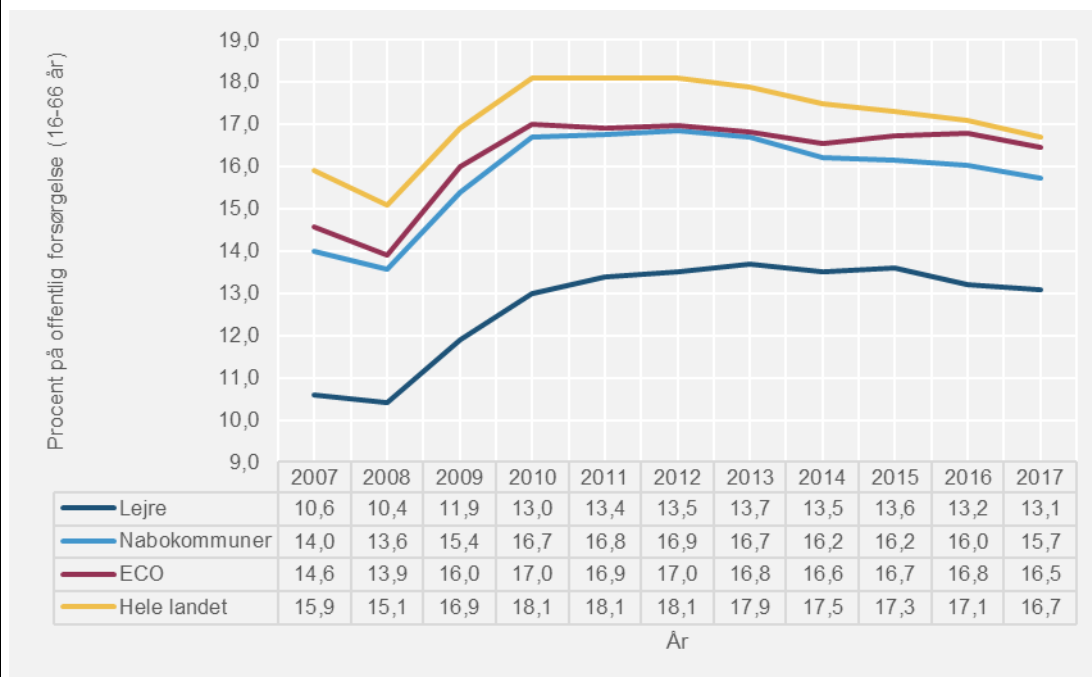
Figur 4.1.1 Andel Lejre-borgere på offentlig forsørgelse, fuldtidspersoner i pct. af befolkningen 16-66 år



Note: Personer på efterløn er IKKE medregnet i opgørelsen af personer på offentlig forsørgelse.

Af benchmarking-figuren nedenfor fremgår, at andelen af offentligt forsørgede i Lejre Kommune i hele perioden ligger et stykke under såvel landsplan som gennemsnittene for de to sammenligningsgrupper. Udviklingen over tid er nogenlunde parallel, med den vigtige nuancering at stigningen i andelen af offentligt forsørgede i forlængelse af finanskrisen ophører hurtigere på landsplan og i sammenligningsgrupperne end i Lejre Kommune. Mens Lejres andel borgere på offentlig forsørgelse i 2007 lå 5,3 procentpoint under andelen på landsplan, var forskellen skrumpet ind til 3,6 procentpoint i 2017. På tilsvarende vis er forskellene mellem Lejre og de to sammenligningsgrupper også mindsket fra 2007 til 2017.

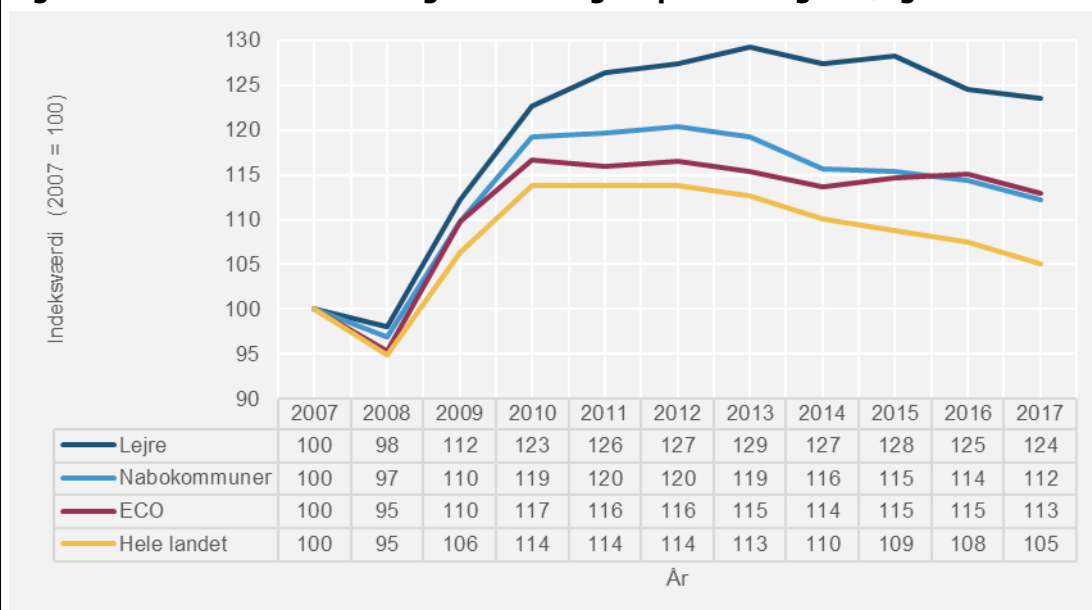
Figur 4.1.2 Andel borgere på offentlig forsørgelse, fuldtidspersoner i pct. af befolkningen 16-66 år



Note: Personer på efterløn er IKKE medregnet i opgørelsen af personer på offentlig forsørgelse.

Den forskellige udvikling over tid træder tydeligere frem, når andelen i de enkelte år indekseres med udgangspunkt i værdierne for 2007. Dette er gjort i figuren nedenfor, som viser, at den procentvise vækst i andelen af offentligt forsørgede har været noget højere i Lejre end på landsplan og i de sammenligningsgrupper. I Lejre er andelen af offentligt forsørgede i 2017 24 procent højere end den tilsvarende andel i 2007. I de to grupper af sammenligningskommuner er andelen vokset med 12 hhv. 13 procent, mens væksten på landsplan er helt nede på 5 procent. I tolkningen af procenttallene skal det erindres, at Lejre havde en relativt lav andel offentligt forsørgede i udgangsåret.

Figur 4.1.3 Indekseret udvikling i andel borgere på offentlig forsørgelse



Note: Personer på efterløn er IKKE medregnet i opgørelsen af personer på offentlig forsørgelse.